



MEGAMOBIL WOHNMOBILE CENTER,
www.megamobil-wohnmobile-center.de,
info@megamobil-wohnmobile-center.de, T: +49 179 429 23 41



www.megamobil-wohnmobile-center.de

MEGA MOBIL - PREISLISTE 2024



INDEX

NR.	MODELL:	SEITE	BASIS FAHRZEUG:	Modelljahr
1.	LOUNGE 540	SEITE 2	Peugeot, Citroen, Fiat, Opel	B0UC10
2.	CLASSIC 600	SEITE 2	Peugeot, Citroen, Fiat, Opel	B0UC10
3.	CLASSIC 600 HUBBETT/OPEN	SEITE 2	Peugeot, Citroen, Fiat, Opel	B0UC10
4.	CLASSIC 600 LOUNGE	SEITE 2	Peugeot, Citroen, Fiat, Opel	B0UC10
5.	CLASSIC 600 TWIN	SEITE 2	Peugeot, Citroen, Fiat, Opel	B0UC10
6.	SPORT 640	SEITE 3	Peugeot, Citroen, Fiat, Opel	B0UC10
7.	SPORT 640 HUBBETT	SEITE 3	Peugeot, Citroen, Fiat, Opel	B0UC10
8.	REVOLUTION 640	SEITE 3	Peugeot, Citroen, Fiat, Opel	B0UC10
9.	LOUNGE 640	SEITE 3	Peugeot, Citroen, Fiat, Opel	B0UC10
10.	LOUNGE 600 S	SEITE 9	VW, MAN	2025 WLTP3 EU6FA
11.	CLASSIC 600 S HUBBETT	SEITE 9	VW, MAN	2025 WLTP3 EU6FA
12.	CLASSIC 600 S TWIN	SEITE 9	VW, MAN	2025 WLTP3 EU6FA
13.	RE-AKTIV 680 S	SEITE 9	VW, MAN	2025 WLTP3 EU6FA
14.	LOUNGE 680 S	SEITE 9	VW, MAN	2025 WLTP3 EU6FA
15.	CLASSIC 600 MAX HUBBETT	SEITE 17	Mercedes Benz	MJ2024
16.	RE-AKTIV 700 MAX	SEITE 17	Mercedes Benz	MJ2024

13/05/2024

PAKETE MEGA MOBIL

∅ - die Pakete sind beim allen Modellen möglich










		Gewicht	Preis
Winter Pakete			
TA02	MEGA WINTER PAKET 1.: TRUMA 6 CP+ Heizgerät Diesel + Elektrik, TRUMA AIR Fußbodenheizung und Abwassertank Isolierung 35mm (Abwassertank Isolierung nicht möglich beim MAN/VW/Mercedes Benz und 540/500 Fahrzeugen) ∅		2210
TA04	MEGA WINTER PAKET 2.: TRUMA 6 CP+ Heizgerät Gas + Elektrik, TRUMA AIR Fußbodenheizung und Abwassertank Isolierung 35mm (Abwassertank Isolierung nicht möglich beim MAN/VW/Mercedes Benz und 540/500 Fahrzeugen) ∅		1060

Allrad Paket 4x4 für BOXER/JUMPER/MOVANO/DUCATO			
K601	Allrad Vorbereitung (für Stellantis Werk) nicht möglich mit D403 und E702)	3	190
DANG	Allradantrieb	150	14115
DAND	Differentialsperre hinten	5	1417
BODYLIFT	Extrahöherlegung mit Dreidachfederung hinten	10	1488

OFFROAD BEAST PAKET (6m MAN/VW) AB WERK			
OFF	OFFROAD BEAST PAKET (6m MAN/VW) AB WERK		21948
	Snorkel OFFROAD		
	Lazer Lamps im Frontgrill		
	Kompletter Dachträger FRONTRUNNER		
	Delta Frontbügel		
	Delta Classic B OFFROAD Felgen mit Looder Bereifung 255 55 R18 (keine Ablastung notwendig, 118 Traglast)		
	12Zoll Osram LED Zusatzscheinwerfer MX250-CB		
	Trittstufe ALPHA		
	Overland Leiter inkl. Reserveradträger		
	LED Licht Bar		
	Maxtrax MKII - schwarz		

PREISE UND TECHNISCHE DATEN MEGAMOBIL: LOUNGE 540, CLASSIC 600, CLASSIC 600 HUBBETT/OPEN, CLASSIC 600 LOUNGE und CLASSIC 600 TWIN

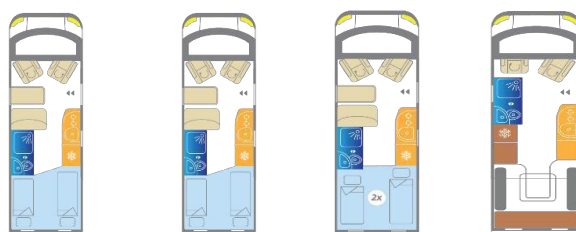
MegaMobil Aufbau mit sehr umfangreicher und hochwertiger Serienausstattung

									
	PEUGEOT	FIAT	OPEL	CITROËN	MEGA LOUNGE 540	MEGA CLASSIC 600	MEGA CLASSIC 600 HUBBETT/OPEN	MEGA CLASSIC 600 LOUNGE	MEGA CLASSIC 600 TWIN
Fiat, Peugeot, Citroen, Opel 140PS (Preis €)		77155	72364	77998	#N/A	76384			
Fiat, Peugeot, Citroen, Opel 140PS 8-Gang Automatik (Preis €)		79635	74844	80478	#N/A	78864			
Fiat, Peugeot, Citroen, Opel 180PS 8-Gang Automatik (Preis €)		81420	76629	82263	#N/A	80649			
Antriebsart		Frontantrieb	Frontantrieb	Frontantrieb	Frontantrieb	Frontantrieb	Frontantrieb	Frontantrieb	Frontantrieb
Motor (l)		2.2L	2.2L	2.2L	2.2L	2,2L			
Länge/Breite/Höhe (mm)		5413/2050/2590	5998/2050/2590	5998/2050/2590	5998/2050/2590	5998/2050/2590			
Radstand (mm)		3450	4035	4035	4035	4035			
Stehhöhe im Wohnraum (mm)		1930	1930	1930	1930	1930			
Techn. zul. Gesamtmasse (kg)		3500	3500	3500	3500	3500			
Gewicht:		2784	2878	2878	2878	2878			
Anhängelast max. (kg)		3000	3000	3000	3000	3000			
Maximale Anzahl Sitzplätze		2	4	4	2	2			
Maximale Anzahl Schlafplätze		2	2+1	2+2	2	2			
Maße Heckbett (mm)		1900x1440	1910x1400	1910x1400	?	?			
Maße Bettumbau Sitzgruppe (mm)		/	1850x900	1850x900	/	/			
Kühlschrank/ Frostfach Volumen		70L	90L/6.5L	90L/6.5L	?				
Gasvorrat:		20L Gastank	2x 11 kg	20L Gastank	?	20L Gastank			
Heizungssystem - Serie		Truma Combi 6DE / X-Panel	Truma Combi 4 X-Panel	Truma Combi 6DE / X-Panel	?	Truma Combi 6DE / X-Panel			
Frischwassertankvolumen (l)		80l	80l	80l	?	80l			
Abwassertankvolumen (l)		80l	80l	80l	?	80l			
Batteriekapazität (Ah AGM)		80Ah	80Ah	80Ah	?	80Ah			
Steckdosen 230V/12V/USB		6/2/3	6/2/3	6/2/3	?	6/2/3			
Aufstelldach:		nicht möglich	Optional möglich	Optional möglich	?	nicht möglich			

Alle Preisen inklusive 19% Mwst.

PREISE UND TECHNISCHE DATEN MEGAMOBIL: SPORT 640, SPORT 640 HUBBETT, REVOLUTION 640, LOUNGE 640

MegaMobil Aufbau mit sehr umfangreicher und hochwertiger Serienausstattung



MEGA SPORT 640 MEGA SPORT 640 HUBBETT MEGA REVOLUTION 640 MEGA LOUNGE 640

Fiat, Peugeot, Citroen, Opel 140PS (Preis €)	74316	75930	77882	79239
5 Fiat, Peugeot, Citroen, Opel 140PS 8-Gang Automatik (Preis €)	76796	78410	80362	81718
Fiat, Peugeot, Citroen, Opel 180PS 8-Gang Automatik (Preis €)	78581	80195	82147	83503
Antriebsart	Frontantrieb	Frontantrieb	Frontantrieb	Frontantrieb
Motor (l)	2,2L	2,2L	2,2L	2,2L
Länge/Breite/Höhe (mm)	6358/2050/2590	6358/2050/2590	6358/2050/2900	6358/2050/2900
Radstand (mm)	4035	4035	4035	4035
Stehhöhe im Wohnraum (mm)	1930	1930	2100	2100
Techn. zul. Gesamtmasse (kg)	3500	3500	3500	3500
Gewicht:	2985	2985	2953	2957
Anhängerlast max. (kg)	0	3000	3000	3000
Maximale Anzahl Sitzplätze	4	4	4	2
Maximale Anzahl Schlafplätze	2+1	2+1	2+2+1	2
Maße Heckbett (mm)	1910x2010/1780	1910x2010/1780	1910x1950/1780	1920x2000/1780
Maße Bettumbau Sitzgruppe (mm)	1850x900	1850x900	1850x900	/
Kühlschrank/ Frostfach Volumen	90l/6,5l	90l/6,5l	90l/6,5l	90l/6,5l
Gasvorrat:	2x 11kg	2x 11kg	2x 11kg	1x 11kg
Heizungssystem - Serie	Truma Combi 4 X-Panel	Truma Combi 4 X-Panel	Truma Combi 4 X-Panel	Truma Combi 4 X-Panel
Frischwassertankvolumen (l)	80l	80l	80l	80l
Abwassertankvolumen (l)	80l	80l	80l	80l
Batteriekapazität (Ah AGM)	80Ah	80Ah	80Ah	80Ah
Steckdosen 230V/12V/USB	6/2/3	6/2/3	6/2/3	6/2/3
Aufstelldach:	Optional möglich	Optional möglich	nicht möglich	nicht möglich

Alle Preisen inklusive 19% Mwst.

Serienausstattungen

○ Sonderausstattung ● Serienausstattung -- nicht möglich

MEGA LOUNGE 540	MEGA CLASSIC 600	CLASSIC 600 HUBBETT/OPEN	CLASSIC 600 LOUNGE	CLASSIC 600 TWIN	MEGA SPORT 640	SPORT 640 HUBBETT	REVOLUTION 640	LOUNGE 640
-----------------	------------------	--------------------------	--------------------	------------------	----------------	-------------------	----------------	------------

Chassis	MEGA LOUNGE 540	MEGA CLASSIC 600	CLASSIC 600 HUBBETT/OPEN	CLASSIC 600 LOUNGE	CLASSIC 600 TWIN	MEGA SPORT 640	SPORT 640 HUBBETT	REVOLUTION 640	LOUNGE 640
Wählen Sie zwischen Fiat Ducato, Peugeot Boxer, Citroen Jumper oder Opel Movano	○	○	○	○	○	○	○	○	○

Basis	MEGA LOUNGE 540	MEGA CLASSIC 600	CLASSIC 600 HUBBETT/OPEN	CLASSIC 600 LOUNGE	CLASSIC 600 TWIN	MEGA SPORT 640	SPORT 640 HUBBETT	REVOLUTION 640	LOUNGE 640
Heavy Maxi Fahrgestell mit 16 Zoll Sommerräder	--	●	●	●	●	●	●	●	●
Elektrisch verstellbare Außenspiegel, beheizbar	●	●	●	●	●	●	●	●	●
Elektrische Zentralverriegelung	●	●	●	●	●	●	●	●	●
Doppeltes USB-Ladeanschluss am Armaturenbrett (B+C)	●	●	●	●	●	●	●	●	●
Fahrer- und Beifahrerairbag	●	●	●	●	●	●	●	●	●
Pilotensitze im Führerhaus	●	●	●	●	●	●	●	●	●
Fahrerhaussitze höhen- und neigungsverstellbar	●	●	●	●	●	●	●	●	●
ESP / Hill-Holder (Berganfahrhilfe), ASR, Bergabfahrhilfe-System	●	●	●	●	●	●	●	●	●
Reifendruckkontrollsystem	●	●	●	●	●	●	●	●	●
90L Dieseltank	●	●	●	●	●	●	●	●	●
Geschwindigkeitsregelanlage (Tempomat)	●	●	●	●	●	●	●	●	●
Handschuhfach Beifahrerseite mit Deckel-Kühlfach für 1,5L Flasche	●	●	●	●	●	●	●	●	●
Nebelscheinwerfer	●	●	●	●	●	●	●	●	●
Manuelle Klimaanlage Fahrerhaus	●	●	●	●	●	●	●	●	●
Getränkehalter + Halterung für Tablet	●	●	●	●	●	●	●	●	●
beinhaltet DAB+ Antenne im Beifahrer-Seitenspiegel (AT22)	●	●	●	●	●	●	●	●	●
Vorbereitung für Radio und 4 x Lautsprecher, USB-Anschluss und Bedienelemente am Lenkrad (ZJA4)	●	●	●	●	●	●	●	●	●
Sitzbezüge im Wohnraumdesign	●	●	●	●	●	●	●	●	●
Batterie mit größerer Kapazität 105 Ah, Generator mit größerer Kapazität 220 A	●	●	●	●	●	●	●	●	●
Aussenfarbe Weiss	●	●	●	●	●	●	●	●	●
6-Gang-Getriebe	●	●	●	●	●	●	●	●	●
Aussentemperatur Anzeige	●	●	●	●	●	●	●	●	●
Handschuhfach Beifahrerseite mit Deckel-Kühlfach für 1,5L Flasche	●	●	●	●	●	●	●	●	●

MegaMobil Aufbau mit sehr umfangreicher und hochwertiger Serienausstattung	MEGA LOUNGE 540	MEGA CLASSIC 600	CLASSIC 600 HUBBETT/OPEN	CLASSIC 600 LOUNGE	CLASSIC 600 TWIN	MEGA SPORT 640	SPORT 640 HUBBETT	REVOLUTION 640	LOUNGE 640
Vollisolierung Armaflex 25mm geschlossenporig an den Wänden. 19mm Decke und 35mm XPS Boden	●	●	●	●	●	●	●	●	●
25mm Isolierung an den Hecktüren und der Schiebetüre mit textiler Verkleidung:	●	●	●	●	●	●	●	●	●
Innenverkleidung der Wände, Türen, Dachhimmel und Sitzbezüge mit hochwertigen Textilien (Alcantara-Optik) - keine Hartplastik	●	●	●	●	●	●	●	●	●
Elektr. Trittstufe. fährt beim Starten automatisch ein und Einstiegsbeleuchtung	●	●	●	●	●	●	●	●	●
Verdunkelungsrollo Führerhaus	●	●	●	●	●	●	●	●	●
hochwertige Rahmenfenster Dinette mit Teleskopausstellern, getönt - mit Insektenschutz-, Isolierungs- und Verdunkelungsrollo	--	●	●	--	?	●	●	●	--
hochwertige Rahmenfenster an die Schiebetür mit Teleskopausstellern, getönt - mit Insektenschutz-, Isolierungs- und Verdunkelungsrollo	●	●	●	●	?	●	●	●	●
2 hochwertige Rahmenfenster mit Teleskopausstellern an die Hecktüren, getönt - mit Insektenschutz-, Isolierungs- und Verdunkelungsrollo	●	●	●	●	?	○	○	○	○
hochwertige Rahmenfenster Hinten Links mit Teleskopausstellern, getönt - mit Insektenschutz-, Isolierungs- und Verdunkelungsrollo	○	○	○	○	?	●	●	●	●
hochwertige Rahmenfenster Hinten Rechts mit Teleskopausstellern, getönt - mit Insektenschutz-, Isolierungs- und Verdunkelungsrollo	○	○	○	○	?	○	○	○	○
RemiCare Insektenschutz-Schiebetüre	●	●	●	●	●	●	●	●	●
Midi Heki Dach 70x50 cm. vorne über Sitzgruppe mit Insektenschutz-, Isolierungs- und Verdunkelungsrollo	--	●	●	--	--	●	●	●	--
Mini Heki Dach 40x40 cm. vorne über Sitzgruppe mit Insektenschutz-, Isolierungs- und Verdunkelungsrollo	●	--	--	●	●	--	--	--	●
Mini Heki Dach 40x40 cm im Schlafraum mit Insektenschutz-, Isolierungs- und Verdunkelungsrollo	○	●	●	●	●	●	●	●	●
Midi Heki Dach 70x50 cm im Schlafraum mit Insektenschutz-, Isolierungs- und Verdunkelungsrollo	●	○	○	○	?	○	○	○	○
Micro Heki Dach im Bad mit Insektenschutz-, Isolierungs- und Verdunkelungsrollo	●	●	●	●	●	●	●	●	●

Serienausstattungen

MEGA LOUNGE 540	MEGA CLASSIC 600	CLASSIC 600 HUBBETT/OPEN	CLASSIC 600 LOUNGE	CLASSIC 600 TWIN	MEGA SPORT 640	SPORT 640 HUBBETT	REVOLUTION 640	LOUNGE 640
-----------------	------------------	--------------------------	--------------------	------------------	----------------	-------------------	----------------	------------

○ Sonderausstattung • Serienausstattung -- nicht möglich

Wohnraum

Auswahl von Holzdekor und Sitzbezügen. incl. Führerhaus ohne Preisaufschlag	•	•	•	•	•	•	•	•
Hochwertiges Schubladensystem mit Vollauszug und Zuziehautomatik	•	•	•	•	•	•	•	•
Klappen der Oberschränke mit BLUM Beschlägen in Premium-Ausführung	•	•	•	•	•	•	•	•
Zweite Tischplatte ausschwenkbar zur Erweiterung – extra groß	•	•	•	--	--	•	•	--
Platzsparende Schiebetüre zum Bad und Rollo am Schrank	•	•	•	•	•	•	•	•
riesiger Stauraum über dem Fahrerhaus	--	--	--	--	--	--	•	•

Technik

MEGA WINTER PAKET 1.: TRUMA 6 X-Panel Heizgerät Diesel + Elektrik, TRUMA AIR Fußbodenheizung und Abwassertank Isolierung 35mm (Abwassertank Isolierung möglich nur bei REVOLUTION, SPORT, CLASSIC(Stellantis) und LOUNGE 640) ◊	○	○	•	?	•	○	○	○
Truma Combi 4 mit 10 l Wasser-Boiler	•	•	--	--	--	•	•	•
Truma X-Panel Bedienelement (zum genauen Einstellen und Programmieren der Heizung)	•	•	•	•	•	•	•	•
Truma MonoControl mit Crashesensor – Gas kann während der Fahrt geöffnet bleiben	•	•	•	•	•	•	•	•
Stauraum für 2x 11 kg Gasflaschen	•	•	--	--	--	•	•	--
Stauraum für 1x 11kg Gasflasche	--	--	--	--	--	--	--	•
Frischwassertank 80 Liter mit hochwertiger Wasserdruck-Ausgleichpumpe. Abwassertank 80 Liter	•	•	•	•	•	•	•	•
20L LPG Gastank für Heizen und Kochen	○	○	•	?	•	○	○	○
6x 230 V Steckdosen. 3x 12 V Anschluss. 3x Doppel DIN USB Anschluss	•	•	•	•	•	•	•	•
Elektrisches Abwassertank Ventil 12V	•	•	•	•	•	•	•	•
10 LED Raumleuchten	•	•	•	•	•	•	•	•
NEU! Victron Elektrik (Simarine Smart Home Konzept, Ladebooster, Ladegerät, Nivellierung Sensor, 3x Temp.sensor, neue Abwasser und Frischwasser Sensoren)	•	•	•	•	•	•	•	•

Küche

2flammiher Herd mit elektronischem Piezo-Zünder	•	•	•	•	•	•	•	•
Edelstahlsäule mit integrierter Armatur – mit Herd eine Einheit	•	•	•	•	•	•	•	•
geteilte Glasplatten-Abdeckung	•	•	•	•	•	•	•	•
Kompressor-Kühlschrank mit integriertem Frostfach ca. 90 l / 6.4 l Inhalt	--	•	--	--	•	•	•	•
Kompressor-Kühlschrank mit integriertem Frostfach ca. 70 l / 6.4 l Inhalt	•	○	•	--	○	--	--	--
5 Küchenauszüge rollenabläuft mit Einzelsautomatik	•	•	•	•	•	•	•	•
ausziehbare Arbeitsplatzverlängerung	•	•	•	•	•	•	•	•
Viertes Heki Dach mit 2fach Rollo (Option)	○	○	○	○	○	○	○	○
Rahmenfenster mit Rollo in der Schiebetüre	•	•	•	•	•	•	•	•

Bad

EXTRA großes, patentiertes Komfort-Bad mit schwenkbarer Acrylglastüre zum Abtrennen der Dusche – robust, pflegeleicht und funktionell	•	•	•	•	•	•	•	•
Heki Dachfenster mit 2fach Rollo	•	•	•	•	•	•	•	•
als Trockenraum optimal geeignet	•	•	•	•	•	•	•	•
Waschbecken und Dusche mit jeweils eigener Armatur	•	•	•	•	•	•	•	•
Schwenkbare Thetford Toilette für maximalen Komfort	•	•	•	•	•	•	•	•
Lamellenschiebetüre mit minimalem Platzbedarf	•	•	•	•	•	•	•	•
Stauraum unter Waschbecken und über Toilette	•	•	•	•	•	•	•	•

Schlafen

Hochwertige Matratzen mit gutem Liegekomfort	•	•	•	•	•	•	•	•
Praktisches Ablagefach über dem Bett	•	•	•	•	•	•	•	•
Schränke auf beiden Seiten für viel Stauraum	•	•	•	•	•	•	•	•
Heki Dach mit 2fach Rollo	•	•	•	•	•	•	•	•
Schublade als Trittstufe für das Heck Bett mit zusätzlichem Stauraum	○	○	○	○	○	○	○	○
großzügiges Heck Bett, elektrisch stufenlos höhenverstellbar für größte Flexibilität – ob Sportequipment oder Heck-Zusatzbett – das Bett kann in jeder Höhenstellung genutzt werden!	•	--	•	•	--	--	•	•
Zweites Bedienteil für das elektr. Heck Bett	•	•	•	•	•	•	•	•

SONDERAUSSTATTUNGEN MEGA MOBIL

FIAT CODE			Gewicht	Preis	MEGA LOUNGE 540	MEGA CLASSIC 600	CLASSIC 600 HUBBETT/OPEN	CLASSIC 600 LOUNGE	CLASSIC 600 TWIN	MEGA SPORT 640	SPORT 640 HUBBETT	REVOLUTION 640 LOUNGE 640
		o Sonderausstattuna • Serienausstattuna -- nicht möglich										
		Basis Fiat Ducato Peugeot Boxer Citroen Jumper Opel Movano										
341+2	J6XL	Paket Stellantis WINTER: - HU02: Elektrisch klappbare Rückspiegel - LW02: Beheizbare Frontscheibe	-	505	o	o	o	o	o	o	o	o
53												
MM6	MT00	Basisfahrzeug ohne Emblem	-	30	o	o	o	o	o	o	o	o
GA02	GA02	Garmin VIEO RC 52 mit 10 Zoll. Bluetooth. Rückfahrkamera und DAB+	1	2290	o	o	o	o	o	o	o	o
051	NB08	Fernlichtassistent inkl. Regensensor (schon erhalten in I401)	-	281	o	o	o	o	o	o	o	o
549	PRP0	Schneeweiss - Serienfarbe	-	0	o	o	o	o	o	o	o	o
	4PE0	Imperialblau - Sonderlackierung	-	1400	o	o	o	o	o	o	o	o
	H8E0	Goldenweiss/Pearlold - Sonderlackierung	-	1400	o	o	o	o	o	o	o	o
	1XP0	Tizianrot - Sonderlackierung	-	1400	o	o	o	o	o	o	o	o
	YHE0	Stonearev - Sonderlackierung	-	1400	o	o	o	o	o	o	o	o
676	4KP0	Expedition Grau - Pastell-Lackierung	-	703	o	o	o	o	o	o	o	o
385	2BP0	Thunder Grau - Pastell-Lackierung	-	703	o	o	o	o	o	o	o	o
691	ZWM0	Eisengrau - Metallic Lackierung	-	850	o	o	o	o	o	o	o	o
113	F4M0	Artensengrau - Metallic Lackierung	-	850	o	o	o	o	o	o	o	o
632	E9M0	Graphitograu - Metallic Lackierung	-	850	o	o	o	o	o	o	o	o
BKA	J6XR	Lounge-Paket: - E301: Wireless Charger - GMBD: Vollständiges Digitales Cockpit mit 7" TFT-Farbdisplay - RE07: Klimaautomatik	4	1122	o	o	o	o	o	o	o	o
SR51	SR51	Foliendesian mit Dynamikstreifen	0.5	690	o	o	o	o	o	o	o	o
SR100	SR100	Foliendesian mit Kompass	0.5	690	o	o	o	o	o	o	o	o
BKL	AO03	Paket Vision II: Totwinkel-Assistent und hintere Querverkehrserkennung, Elektrisch klappbare Außenspiegel	-	1066	o	o	o	o	o	o	o	o
BKF	J6XW	Paket AFIL + SICHTBARKEIT: - E702: SICHERHEITSPAKET: - Notbremsassistent: Aktive Sicherheitsbremse - Spurhalteassistent - Automatischer Wechsel zwischen Fern- und Abblendlicht - Verkehrszeichenerkennung und Geschwindigkeitsempfehlung - Automatische regensensitive Scheibenwischer (NB08) - Automatische Aktivierung der Tagfahrlichter (NB08) - Müdigkeitswarner	-	1571	o	o	o	o	o	o	o	o
BKC	J6XT	LOOK-Paket: - VH04: Lederlenkrad - KL11: Techno Armaturenbrett (Einlagen auf dem Armaturenbrett in Grau) - ZIBB: 16" Alufelgen Black	-10	1010	o	o	o	o	o	o	o	o
BB16	BB16	16 Zoll Leichtmetallfelgen Typ Borbet in schwarz mit Continental Allwetterbereifung	-12	2250	o	o	o	o	o	o	o	o
BB18	BB18	18 Zoll Leichtmetallfelgen Typ Borbet in schwarz mit Continental Allwetterbereifung	-10	2950	o	o	o	o	o	o	o	o
9WE	LA05	LED-Scheinwerfer vorne und Tagfahrlichter	0	1335	o	o	o	o	o	o	o	o
026+G	YD01	Freihändiges Keyless-Entry/-Startsystem - Keyless Go	1	898	o	o	o	o	o	o	o	o
X4		Elektrische Parkbremse (FH05)										
026	FH05	Elektrische Parkbremse (FH05)	1	561	o	o	o	o	o	o	o	o
		Paket für autonomes Fahren Stufe 2: Adaptiver Tempomat (ACC) mit Stop & Go-Funktion Stauassistent Notbremsassistent: Active Safety Brake Spurhalteassistent Verkehrszeichenerkennung und Geschwindigkeitsempfehlung Fahreraufmerksamkeitsüberwachung Regensensor Automatischer Wechsel zwischen Fernlicht und Abblendlicht										
8JP	I401		0.5	2569	o	o	o	o	o	o	o	o
878	ZIAV	Radvollblenden Boxer/Jumper/Movano	1	74	o	o	o	o	o	o	o	o
MN014	MN014	Schlafdach mit MIDI HEKI vorne (n.m. mit SR69. SR47. SR04. SR110)	150	9553	o	o	o	o	o	o	o	o
4HB	AQ11	Anhängerkuppelung Vorbereitung elektrisch	1	300	o	o	o	o	o	o	o	o
		Options-Paket: - ZJA4: Vorbereitung für DAB+ Radio, Lautsprecher, USB-Anschluss										
BK8	J6XQ	und Bedienelemente am Lenkrad - AT22: DAB+ Radioantenne integriert in den Beifahrer-Rückspiegel	1	505	o	o	o	o	o	o	o	o

BPU	J6Y1	ZJB4: DAB-Radioempfänger mit 10" Touchscreen-Display, USB-Anschluss und Navigationssystem I401: Paket für autonomes Fahren Stufe 2: Adaptiver Tempomat (ACC) mit Stop & Go-Funktion Aktives Notbremsystem: Active Safety Brake Aktives Spurhaltesystem Verkehrszeichenerkennung und Geschwindigkeitsempfehlung Fahreraufmerksamkeitsüberwachung Regensensor Automatischer Fernlichtwechsel E301: Kabelloses Telefonladen Automatische Klimaanlage ZIBB: Schwarze Leichtmetallräder R16 KL11: Techno-Armaturenbrett (Einsätze auf dem Armaturenbrett in grauer Farbe) nur für EAT8	1	5160	○	○	○	○	○	○	○	○	○	○	○	○	○	○	○	
409	WECK	Stoßfänger in Wagenfarbe Weiss (nur mit Farbe (WHP0))	1	560	○	○	○	○	○	○	○	○	○	○	○	○	○	○	○	
6WH	WEYL	Stoßfänger in Wagenfarbe Graphito Grau Met.(nur mit Farbe E9M0)	1	560	○	○	○	○	○	○	○	○	○	○	○	○	○	○	○	
ORU	WEGP	Stoßfänger in Wagenfarbe Artense Grau Met. (nur mit Farbe F4M0)	1	560	○	○	○	○	○	○	○	○	○	○	○	○	○	○	○	
6DZ	WEYI	Stoßfänger in Wagenfarbe Griaio Ferro Met. (nur mit Farbe ZWM0)	1	560	○	○	○	○	○	○	○	○	○	○	○	○	○	○	○	
	WECR	Stoßfänger in Wagenfarbe Golden White Met. (nur mit Farbe H8M0)	1	560	○	○	○	○	○	○	○	○	○	○	○	○	○	○	○	
BKF+5 F8	RG35	Aktiver Tempomat ACC (funktioniert im Geschwindigkeitsbereich über 30 km/h) SICHERHEITSPAKET (E702) Notbremsassistent: Active Safety Break Aktives Spurhaltesystem Verkehrszeichenerkennung und Geschwindigkeitsempfehlung Aufmerksamkeitsüberwachung des Fahrers PR03: Nebelscheinwerfer mit Kurvenlichtfunktion Nicht verfügbar mit I401, verfügbar mit automatischem EAT8-Getriebe und manuellem Getriebe (Betrieb bis 30 km/h)	0	1571	○	○	○	○	○	○	○	○	○	○	○	○	○	○	○	
		Paket mit Optionen: E301+I401+KL11+UXAC+ZIBB+ZJB4 E301: E301: Kabelloses Telefonladen I401: Autonomes Fahren Paket 2: Adaptive Geschwindigkeitsregelung Stop&GO (ACC) (RG37), Verkehrsassistenzsystem im Stau SICHERHEITSPAKET (E702) Notbremsassistent: Aktive Sicherheitsbremse, Aktives Spurhaltesystem, Verkehrszeichenerkennung und Geschwindigkeitsempfehlung, Fahreraufmerksamkeitsüberwachungssystem																		
BPS	J6A0	Regensensor (NB08), Automatisches Umschalten zwischen Fern- und Abblendlicht (YQ02), KL11: Techno Armaturenbrett (Einsätze auf dem Armaturenbrett in Grau), UXAC: Frontschutz in SCHWARZ + vor lackierter vorderer Stoßfänger (Schwarze Maske), RE07: Automatische Klimaanlage, GMBD: Digitales Instrumentenpanel mit 7" TFT-Farbdisplay ZIBB: 16" Schwarze ALU-Leichtmetallräder, FH05: Elektrische Feststellbremse, VHO4: Lederlenkrad ZJB4: TECHNO-Paket: DAB-Radioempfänger mit 10" Touchscreen, Navigationssystem, USB-Ladeanschluss, Optional mit Innenausstattungen O3FC und STADT-PAKET:	0	5385	○	○	○	○	○	○	○	○	○	○	○	○	○	○	○	
BPX	J6B7	AO03: Totwinkelüberwachung + Querverkehrswarnung beim Rückwärtsfahren HU02: Elektrisch klappbare Außenspiegel N201: Digitales Innenrückspiegel mit Bildanzeige auf einem 8,9-Zoll-Bildschirm (beinhaltet Rückfahrkamera und automatische Abdunkelung des Spiegels) E301: Drahtloses Induktionsladen des Telefons UB24: 360°-Parksystem mit 14-16 Parksensoren QK13: Rückwärtsfahrhilfe-Kamera GMBD: Digitales Armaturenbrett mit 7" TFT-Farbdisplay RE07: Automatische Klimaanlage ZJB4: TECHNO-Paket: DAB-Radioempfänger mit 10-Zoll-Touchscreen Navigationssystem USB-Ladesteckdose UXAC: Vorderschutz SCHWARZ + vorne lackierte Stoßstange (schwarze Maske)	0	5048	○	○	○	○	○	○	○	○	○	○	○	○	○	○	○	○

SONDERAUSSTATTUNGEN MEGA MOBIL

○ Sonderausstattung ● Serienausstattung -- nicht möglich

Gewicht Preis

MEGA LOUNGE 540	MEGA CLASSIC 600	CLASSIC 600 HUBBETT/OPEN	CLASSIC 600 LOUNGE	CLASSIC 600 TWIN	MEGA SPORT 640	SPORT 640 HUBBETT	REVOLUTION 640	LOUNGE 640
-----------------	------------------	--------------------------	--------------------	------------------	----------------	-------------------	----------------	------------

Aufbau außen

SR60	Seitz Rahmenfenster seitlich hinten links	6	460	○	○	○	○	?	●	●	●	●
SR48	Seitz Rahmenfenster seitlich hinten rechts (nicht möglich beim 6m MAN/VW Fahrzeugen)	6	460	○	○	○	○	?	○	○	○	○
SR23	Seitz Rahmenfenster seitlich Hecktüre rechts (Serie bei Classic, Lounge 540)	4	390	●	●	●	?	?	○	○	○	○
SR22	Seitz Rahmenfenster seitlich Hecktüre links	4	390	●	●	●	?	?	○	○	○	○
SR50	Dachhaube 70x50 cm hinten (n.m. bei ZMO)	2	305	○	○	○	○	○	○	○	○	○
SR47	Dachhaube 40x40 cm vorne vor Küchenzeile als Vorbereitung für eine Klimaanlage (n	3	305	○	○	○	○	○	○	○	○	○
SR110	Verbindung mit SR47) (nicht möglich beim MAN/VW/MERCEDES MEGA CLASSIC 600)	1	550	○	○	○	○	○	○	○	○	○
SR44	Abwassertankheizung mit Knipschalter	1	340	○	○	○	○	○	○	○	○	○
SR03-2	Markise THULE 6200 3.25m - 6m MAN/VW und LOUNGE 540 (100-000192)	28	1420	○	--	--	--	--	--	--	--	--
SR03	Markise THULE 6200 3.75m - Classic (100-000058)	28	1420	--	○	○	○	○	--	--	--	--
SR02-2	Markise THULE 6200 4m - Sport oder MAN/VW (100-000057)	29	1440	--	--	--	--	--	○	○	--	--
SR02	Markise THULE 5200 4m - Revolution, Lounge 640 (100-000060)	29	1440	--	--	--	--	--	--	--	○	○
SR69	Solar System von 100W bis 180W (abhängig von vorhandenem Platz auf Dach) und Solaregler	9	1070	○	○	○	○	○	○	○	○	○
SR04	Dachklimaanlage 2000W	22	2327	○	○	○	○	○	○	○	○	○
SR05	Fahrradträger THULE VAN XT - ALU	9.5	790	○	○	○	○	○	○	○	○	○
SR09	Anschluss Aussendusche links (Serie bei Re-Aktiv und Vario Aktiv) inkl. Duscharmatur	1	160	○	○	○	○	○	○	○	○	○
SR10	Aussen-Elektroanschluss 12V 230V TV, rechts (Serie bei Re-Aktiv und Vario Aktiv)	1	160	○	○	○	○	○	○	○	○	○
SR08	Aussenanschluss Gas, rechts (Serie bei Re-Aktiv und Vario Aktiv)	1	160	○	○	○	○	○	○	○	○	○
SR57	LED Regenrinne mit Dimmer Funktion (Serie bei Re-Aktiv und Vario Aktiv)	0	220	○	○	○	○	○	○	○	○	○
SR57-2	Fernbedienung für LED Regenrinne mit Dimmer Funktion	1	69	○	○	○	○	○	○	○	○	○
MN020	THULE Anhängerkupplung schwenkbar VeloSwing inklusive Elektrokabelsatz 13-polig für Anhängerkupplung	49	2553	○	○	○	○	○	○	○	○	○

Elektrik

LIFE	Lithium Eisen Phosphat (LiFePo4) Batterie 12V 100Ah DIN mit Bluetooth	-20	1499	○	○	○	○	○	○	○	○	○
SW09	Spannungswandler 2000W - reiner Sinus (12V auf 230V)	5	730	○	○	○	○	○	○	○	○	○
ST07	230V Steckdose in Rolloschrank (n.m. bei LOUNGE Modellen)	0.1	90	○	○	○	--	○	○	○	○	--
SR49	Lautsprecher in Aufbau	1	250	○	○	○	○	○	○	○	○	○
SR90	Vorbereitung - Rückfahrkamera kabel	-	61	○	○	○	○	○	○	○	○	○
SR11	TV Vorbereitung	0.5	260	○	○	○	○	○	○	○	○	○
SR41	Kabelvorbereitung für Solaranlage	-	61	○	○	○	○	○	○	○	○	○
SR73	Zweite Aufbauakku Batterie AGM 80 Ah	27	305	○	○	○	○	○	○	○	○	○
MN017	LTE-Router CAMPERNET Pro 5G inkl. Internet-Dachantenne CAMPERNET	0	1306	○	○	○	○	○	○	○	○	○
TV01	LED-Flachbildschirm 22" mit TV-Halter inkl. Anschluss-Set	5	751	○	○	○	○	○	○	○	○	○

Gas/Wasser/Heizung

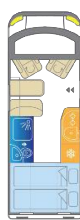
TA02	MEGA WINTER PAKET 1.: TRUMA 6 X-Panel Heizgerät Diesel + Elektrik, TRUMA AIR Fußbodenheizung und Abwassertank Isolierung 35mm (Abwassertank Isolierung möglich nur bei REVOLUTION, SPORT, CLASSIC(Stellantis) und LOUNGE 640) ◇	3	2210	○	○	●	?	●	○	○	○	○
TA04	MEGA WINTER PAKET 2.: TRUMA 6 X-Panel Heizgerät Gas + Elektrik, TRUMA AIR Fußbodenheizung und Abwassertank Isolierung 35mm (Abwassertank Isolierung möglich nur bei REVOLUTION, SPORT, CLASSIC und LOUNGE 640) ◇	3	1060	○	○	○	○	○	○	○	○	○
TFLT	Truma Gasfilter	-	150	○	○	○	○	○	○	○	○	○
SR45	Vitrifrigo Slim Tower 150 Kompressor (140l)	10	910	--	○	--	?	?	○	○	○	○
DM05	Dometic 90l R10.49 Kühlschrank (anstatt Thetford 90l)	-	190	--	○	--	?	?	○	○	○	○
SR103	Verkürzter Oberschrank hinter Bad - Platz für TV	-	-	●	○	○	○	○	○	○	○	○
GTL54C	Gastank zur selbst befüllung an LPG Gastankstellen	25	1777	●	○	●	●	●	○	○	○	○

NEU!

Aufbau Innen												
	ISO1	ISOFIX für Sitzbank	1	190	--	o	--	o	o	o	o	--
	SR19	Herausnehmbares Zusatzbett für Mega Revolution/Sport mit Hubbett	10	790	--	--	--	--	o	o	o	--
	SR18	Zusatzbett vorne	5	450	--	o	--	o	--	o	o	--
	ML70	Raum für TV oben + Kühlschrank unten	0	0	•	--	--	?	?	--	--	--
	KL01-2	Kühlschrank unterhalb und Kleiderschrank mit herausziehbarer Kleiderstange oben, ohne Stufe	-	-	--	--	--	?	?	o	o	--
	KP01	ausziehbare Stufen unten, Kühlschrank oben	-	310	--	--	--	?	?	--	--	o
	RO01	Kühlschrank mittig positioniert, Schrankelement mit Rolltür oben, Stufe unten	-	-	--	o	--	?	?	o	o	o
	AS01	Kühlschrank oben, herausziehbares Schrankelement unterhalb, Stufe unten	-	-	--	o	--	?	?	o	o	--
NEU!	TAS1	Taschen für Stühle an den Hecktüren	0	479	o	o	o	o	o	o	o	o
	SR52	Querschrank über dem Bett zur Heckflügeltür	10	690	•	--	o	•	o	--	o	•
	SR70	Flachbildschirmhalterung	3	180	o	o	o	o	o	o	o	o
NEU!	CLES	Clesana Toilette C1	2	1857	o	o	o	o	o	o	o	o
NEU!	AMBI	Fahrzeugaumbeleuchtung (einschließlich Hauptlichter)	0	289	--	--	--	--	--	--	--	o
	GHLIRE	Garage Halterungen Fiamma - Zurrschienen mit Befestigungen	2	400	--	o	o	o	o	o	o	--
	SR66	Zwischenboden in die Schränke (Dinette, Küche)	0.5	96	o	o	o	o	o	o	o	o
Hersteller-Dichtheitsgarantie 5 Jahre / 60.000 km												
NEU!	GAR5	Hersteller-Dichtheitsgarantie 5 Jahre / 60.000 km	0	134	o	o	o	o	o	o	o	o

PREISE UND TECHNISCHE DATEN: LOUNGE 600, CLASSIC 600 HUBBETT, CLASSIC 600 TWIN, RE-AKTIV 680 und LOUNGE 680

MegaMobil Aufbau mit sehr umfangreicher und hochwertiger Serienausstattung



	MEGA LOUNGE 600 S	MEGA CLASSIC 600 S HUBBETT	MEGA CLASSIC TWIN 600 S	MEGA RE-AKTIV 680 S	MEGA LOUNGE 680 S
MAN TGE 140PS (Preis €)	85834	85834	#N/A	85274	90650
MAN TGE 177PS (Preis €)	87598	87598	#N/A	86969	92346
MAN TGE 140PS 8-Gang Automatik (Preis €)	88197	88197	#N/A	87637	93013
MAN TGE 177PS 8-Gang Automatik (Preis €)	89961	89961	#N/A	89333	94709
VW CRAFTER 140PS (Preis €)	90582	90582	#N/A	90022	95398
VW CRAFTER 177PS (Preis €)	93024	93024	#N/A	92396	97772
VW CRAFTER 140PS 8-Gang Automatik (Preis €)	92946	92946	#N/A	92385	97762
VW CRAFTER 177PS 8-Gang Automatik (Preis €)	95387	95387	#N/A	94759	100136
Antriebsart	Frontantrieb	Frontantrieb	Frontantrieb	Frontantrieb	Frontantrieb
Motor (l)	2,0L	2,0L	2,0L	2,0L	2,0L
Länge/Breite/Höhe (mm)	5986/2040/2590	5986/2040/2590	5986/2040/2590	6830/2040/2590	6830/2040/2590
Radstand (mm)	3640	3640	3640	4490	4490
Stehhöhe im Wohnraum (mm)	1900 (beim 4x4: 1790)	1900 (beim 4x4: 1790)	1900 (beim 4x4: 1790)	1900 (beim 4x4: 1790)	1900 (beim 4x4: 1790)
Techn. zul. Gesamtmasse (kg)	3500	3500	3500	3500	3500
Gewicht:				3007	3007
Anhängerlast max. (kg)	3000	3000	3000	3000	3000
Maximale Anzahl Sitzplätze	2	4	2	4	4
Maximale Anzahl Schlafplätze	2	2	2	2+1	2
Maße Heckbett (mm)	1900x1450	1350x1910		1700x2000	1950x1910
Maße Bettumbau Sitzgruppe (mm)	/		/	1850x1000	1850x1000
Kühlschrank/ Frostfach Volumen	Dometic 70l	Dometic 70l	Dometic 70l	Dometic 90l/7,5l	Dometic 90l/7,5l
Gasvorrat:	Gastank 20L	Gastank 20L		2x 11kg	Gastank 20L
Heizungssystem - Serie	Truma Combi 6DE / X-Panel	Truma Combi 6DE / X-Panel		Truma Combi 4 X-Panel	Truma Combi 6DE / X-Panel
Frischwassertankvolumen (l)	80l	80l	80l	80l	80l
Abwassertankvolumen (l)	80l	80l	80l	80l	80l
Batteriekapazität (Ah AGM)	80Ah	80Ah	80Ah	80Ah	80Ah
Steckdosen 230V/12V/USB	6/2/3	6/2/3	6/2/3	6/2/3	6/2/3
4x4 Allrad:	Bestellbar ab Werk	Bestellbar ab Werk	Bestellbar ab Werk	Bestellbar ab Werk	Bestellbar ab Werk
Aufstelldach:	nicht möglich	nicht möglich	nicht möglich	nicht möglich	nicht möglich

Alle Preisen inklusive 19% Mwst.

Serienausstattungen

○ Sonderausstattung ● Serienausstattung -- nicht möglich

LOUNGE 600 S
CLASSIC 600 S
HI IRRETT
CLASSIC 600 S TWIN
RE-AKTIV 680 S
LOUNGE 680 S

	LOUNGE 600 S	CLASSIC 600 S	HI IRRETT	CLASSIC 600 S TWIN	RE-AKTIV 680 S	LOUNGE 680 S
Chassis						
MAN TGE	○	○	○	○	○	○
Volkswagen Crafter	○	○	○	○	○	○
Basis						
Elektrische Fensterheber	●	●	●	●	●	●
Elektrisch verstellbare Außenspiegel, beheizbar	●	●	●	●	●	●
Elektrische Zentralverriegelung	●	●	●	●	●	●
Elektronische Wegfahrsperre	●	●	●	●	●	●
Notbremsassistent, Berganfahrassistent, Seitenwindassistent	●	●	●	●	●	●
Anti-Blockier-System (ABS)	●	●	●	●	●	●
Elektronisches Stabilisierungsprogramm (ESP)	●	●	●	●	●	●
Multikollisionsbremse	●	●	●	●	●	●
Fahrer- und Beifahrerairbag	●	●	●	●	●	●
Pilotensitze im Führerhaus mit Drehkonsole und 2 Armlehnen	●	●	●	●	●	●
Fahrerhaussitze höhen- und neigungsverstellbar, im Wohnraumdesign	●	●	●	●	●	●
Hill-Holder (Berganfahrhilfe)	●	●	●	●	●	●
Reifendruckkontrollsystem	●	●	●	●	●	●
vollwertiges Ersatzrad	●	●	●	●	●	●
Reserverad in Fahrbereifung sowie Bordwerkzeug und Wagenheber	●	●	●	●	●	●
Geschwindigkeitsregelanlage (Tempomat)	●	●	●	●	●	●
4 Stahlräder 6 1/2 J x 16 mit 1.050 kg Traglast	●	●	●	●	●	●
Tagfahrlichtschaltung mit Assistenzfahrlicht	●	●	●	●	●	●
Nebelscheinwerfer	●	●	●	●	●	●
Klimaanlage Fahrerhaus	●	●	●	●	●	●
Getränkehalter	●	●	●	●	●	●
Colorverglasung	●	●	●	●	●	●
12-V-Steckdose und 2 Becherhalter in der Instrumententafel	●	●	●	●	●	●
75l Kraftstofftank und 18l AdBlue Tank	●	●	●	●	●	●
Einstieggriff aus Kunststoff an der B-Säule im Fahrgastraum	●	●	●	●	●	●
2 Funkklappschlüssel	●	●	●	●	●	●
Dreipunkt-Automatiksicherheitsgurte mit Gurthöhenverstellung und elektr. Gurtstraffern vorn	●	●	●	●	●	●
NEU! Elektronische Parkbremse	●	●	●	●	●	●
Vorderachse, verstärkt	●	●	●	●	●	●
NEU! MAN Media Van (10,4" Bildschirm, DAB-Tuner, Bluetooth-Interface, MAN SmartLink, DIN-Zentralrechner, Anzeige und Steuerung von Fahrzeugfunktionen)	●	●	●	●	●	●
4 Lautsprecher: 2 Hochtöner, 2 Tieftöner	●	●	●	●	●	●
NEU! Verkehrszeicheninformation	●	●	●	●	●	●
NEU! Ledermultifunktionslenkrad mit Tiptronic Schaltpadels	●	●	●	●	●	●
NEU! Vorbereitung Alkohol Interlock	●	●	●	●	●	●
NEU! Müdigkeitserkennung	●	●	●	●	●	●
NEU! Aktiver Spurhalteassistent	●	●	●	●	●	●
NEU! ParkPilot im Front- und Heckbereich (nur mit)	●	●	●	●	●	●
NEU! Digitales Cockpit	●	●	●	●	●	●
NEU! 3-Tasten-Modul (EU-Notruf, MAN Pannruf, MAN Inforuf)	●	●	●	●	●	●
NEU! Keyless Go	●	●	●	●	●	●
NEU! Scheibenwischer-Intervallschaltung mit Licht- und Regensensor	●	●	●	●	●	●

Serienausstattungen

LOUNGE 600 S	CLASSIC 600 S	HI IRRETT	CLASSIC 600 S TWIN	RE-AKTIV 680 S	LOUNGE 680 S
--------------	---------------	-----------	--------------------	----------------	--------------

○ Sonderausstattung • Serienausstattung -- nicht möglich

	LOUNGE 600 S	CLASSIC 600 S	HI IRRETT	CLASSIC 600 S TWIN	RE-AKTIV 680 S	LOUNGE 680 S
MegaMobil Aufbau mit sehr umfangreicher und hochwertiger Serienausstattung						
Vollisolierung Armaflex 25mm geschlossenporig an den Wänden, 19mm Decke und 35mm XPS Boden	•	•	•	•	•	•
25mm Isolierung an den Hecktüren und der Schiebetüre mit textiler Verkleidung; Holme 6mm Isolierung	•	•	•	•	•	•
Innenverkleidung der Wände, Türen, Dachhimmel und Sitzbezüge mit hochwertigen Textilien (Alcantara-Optik) – keine Hartplastik	•	•	•	•	•	•
Elektr. Trittstufe, fährt beim Starten automatisch ein und Einstiegsbeleuchtung	•	•	•	•	•	•
Verdunkelungsrollo Führerhaus	•	•	•	•	•	•
hochwertige Rahmenfenster Dinette mit Teleskopausstellern, getönt – mit Insektenschutz-, Isolierungs- und Verdunkelungsrollo	--	•	--	•	•	•
hochwertige Rahmenfenster an die Schiebetür mit Teleskopausstellern, getönt – mit Insektenschutz-, Isolierungs- und Verdunkelungsrollo	•	•	•	•	•	•
2 hochwertige Rahmenfenster mit Teleskopausstellern an die Hecktüren, getönt – mit Insektenschutz-, Isolierungs- und Verdunkelungsrollo	•	•	•	•	○	○
hochwertige Rahmenfenster Hinten Links mit Teleskopausstellern, getönt – mit Insektenschutz-, Isolierungs- und Verdunkelungsrollo	○	○	○	•	•	•
hochwertige Rahmenfenster Hinten Rechts mit Teleskopausstellern, getönt – mit Insektenschutz-, Isolierungs- und Verdunkelungsrollo	--	--	--	○	○	○
RemiCare Insektenschutz-Schiebetüre	•	•	•	•	•	•
Midi Heki Dach 70x50 cm, vorne über Sitzarabbe mit Insektenschutz-, Isolierungs- und Verdunkelungsrollo	--	•	--	•	•	•
Mini Heki Dach 40x40 cm, vorne über Sitzarabbe mit Insektenschutz-, Isolierungs- und Verdunkelungsrollo	•	--	•	--	--	--
Mini Heki Dach 40x40 cm im Schlafraum mit Insektenschutz-, Isolierungs- und Verdunkelungsrollo	--	•	--	•	•	•
Midi Heki Dach 70x50 cm im Schlafraum mit Insektenschutz-, Isolierungs- und Verdunkelungsrollo	○	○	○	○	○	○
Micro Heki Dach im Bad mit Insektenschutz-, Isolierungs- und Verdunkelungsrollo	•	•	•	•	•	•
Wohnraum						
Auswahl von Holzdekor und Sitzbezügen, incl. Führerhaus ohne Preisauflschlag	•	•	•	•	•	•
Hochwertiges Schubladensystem mit Vollauszug und Zuziehautomatik	•	•	•	•	•	•
Klappen der Oberschränke mit BLUM Beschlägen in Premium-Ausführung	•	•	•	•	•	•
Zweite Tischplatte ausschwenkbar zur Erweiterung – extra groß	•	•	•	•	•	•
Platzsparende Schiebetüre zum Bad und Rollo am Schrank	•	•	•	•	•	•
Technik						
MEGA WINTER PAKET 1.: TRUMA 6 X-Panel Heizgerät Diesel + Elektrik, TRUMA AIR Fußbodenheizung und Abwassertank Isolierung 35mm (Abwassertank Isolierung möglich nur bei REVOLUTION, SPORT, CLASSIC(Stellantis) und LOUNGE 640) ◇	•	•	•	○	•	•
Truma Combi 4 mit 10 l Wasser-Boiler	--	--	--	•	--	--
Truma X Bedienelement (zum genauen Einstellen und Programmieren der Heizung)	•	•	•	•	•	•
Truma MonoControl mit Crashsensor – Gas kann während der Fahrt geöffnet bleiben	•	•	•	•	•	•
Stauraum für 2x 11 kg Gasflaschen	--	--	--	•	--	--
Frischwassertank 80 Liter mit hochwertiger Wasserdruck-Ausgleichspumpe, Abwassertank 80 Liter (beim 6m 4x4 MAN/VW/M-Benz 40l)	•	•	•	•	•	•
6x 230 V Steckdosen, 3x 12 V Anschluss, 3x Doppel DIN USB Anschluss	•	•	•	•	•	•
230 V Versorgungsanschluss	•	•	•	•	•	•
10 LED Raumleuchten	•	•	•	•	•	•
NEU! Victron Elektrik (Simarine Smart Home Konzept, Ladebooster, Ladegerät, Nivellierung Sensor, 3x Temp.sensor, neue Abwasser und Frischwasser Sensoren)	•	•	•	•	•	•
20L LPG Gastank für Heizen und Kochen	•	•	•	○	•	•
NEU! Gasdruckdämpfer an den hinteren Türen für SOFTOPEN MAN/VW	•	•	•	•	•	•
NEU! Elektrisches Abwassertank Ventil 12V	•	•	•	•	•	•

Küche					
2flammiager Herd mit elektronischem Piezo-Zünder					
Edelstahlspüle mit integrierter Armatur – mit Herd eine Einheit					
geteilte Glasplatten-Abdeckung					
Kompressor-Kühlschrank mit integriertem Frostfach ca. 90 l / 6.4 l Inhalt	--	--	--		
Kompressor-Kühlschrank mit integriertem Frostfach ca. 70 l / 6.4 l Inhalt					--
5 Küchenauszüge rollenabläuft mit Einzelsautomatik					
ausziehbare Arbeitsplatzerweiterung					
Viertes Heki Dach mit 2fach Rollo (Option)	o	--	o	o	o
Rahmenfenster mit Rollo in der Schiebetüre					
Bad					
EXTRA großes, patentiertes Komfort-Bad mit schwenkbarer Acrylglastüre zum Abtrennen der Dusche – robust, pflegeleicht und funktionell					
Heki Dachfenster mit 2fach Rollo					
als Trockenraum optimal geeignet					
Waschbecken und Dusche mit jeweils eigener Armatur					
Schwenkbare Thetford Toilette für maximalen Komfort					
Lamellenschiebetüre mit minimalem Platzbedarf					
Stauraum unter Waschbecken und über Toilette					
Schlafen					
Hochwertige Matratzen mit gutem Liegekomfort					
Praktisches Ablagefach über dem Bett					--
Schränke auf beiden Seiten für viel Stauraum					
Heki Dach mit 2fach Rollo					
Schublade als Trittstufe für das Heck Bett mit zusätzlichem Stauraum					
großzügiges Heck Bett, elektrisch stufenlos höhenverstellbar für größte Flexibilität – ob Sportequipment oder Heck-Zusatzbett – das Bett kann in jeder Höhenstellung genutzt werden!			--		
Zweites Bedienteil für das elektr. Heck Bett					
Seitenverbreiterung für breiteres Bett			--		--

SONDERAUSSTATTUNGEN MEGA MOBIL

		Gewicht	Preis	LOUNGE 600 S	CLASSIC 600 S HUBBETT	CLASSIC 600 S TWIN	RE-AKTIV 680 S	LOUNGE 680 S
○ Sonderausstattung • Serienausstattung -- nicht möglich								
MAN TGE / VOLKSWAGEN CRAFT								
1UD	VW / MAN Chassis 4,0t Auflastung vom Werk (Zulässige Höchstgeschwindigkeit 90km/h)	20	3021	○	○	○	○	○
RMX	Cruise Assist Plus - Der Cruise Assist Plus vereint die Funktionen von ACC Stop & Go (8T3) und Notfallassistent (6I6) und unterstützt so den Fahrer beim Halten von Abstand, Fahrgeschwindigkeit und Fahrspur (nur mit Option AUTO möglich)	0	1940	○	○	○	○	○
8IT	LED Hauptscheinwerfer mit LED Taafahrlicht	1	1193	○	○	○	○	○
6XP	Aussenspiegel anklappbar	-	128	○	○	○	○	○
ZR7	17" Alufelgen inkl. Sommerbereifung (235/60R17) (Reserverad entfällt)	-20	1701	○	○	○	○	○
OT9	Trittstufe hinten. über die halbe Breite	-	159	○	○	○	○	○
4X4	4x4 Allrad Antrieb	129	4292	○	○	○	○	○
1Y4	Differentialsperre für Allrad Antrieb (inkl. IS4)	1	1286	○	○	○	○	○
BR3	Totwinkelwarnung beidseitig. Anfahrwarnung	1	905	○	○	○	○	○
2FT	Ledermultifunktionslenkrad. beheizbar mit Tintronic	0	441	○	○	○	○	○
ZA3	Reifensensor	1	271	○	○	○	○	○
4A3	Sitzheizung. Fahrer-/Beifahrer getrennt regelbar	2	318	○	○	○	○	○
5V4	Scharniere für Heckflügeltüren mit vergrößertem Öffnungswinkel (270°)	2	525	○	○	○	○	○
B4B4	Serienlackierung - Candy Weiss	-	0	○	○	○	○	○
X3X3	Metallic Lackierung - Indiumrot	-	1511	○	○	○	○	○
8E8E	Metallic Lackierung - Reflexsilber	-	1511	○	○	○	○	○
2T2T	Metallic Lackierung - Deep Black Perleffekt	-	1590	○	○	○	○	○
9703	Sonderlackierung - Licht Grau	-	1193	○	○	○	○	○
1D1	Anhängervorrichtung. fest	36	732	○	○	○	○	○
1D2	Anhängervorrichtung. abnehm- und abschließbar (inkl. Gespannstabilisierung)	36	922	○	○	○	○	○
ZNX	MAN Media Van Navigation Paket (Standardfunktionen: DAB-Tuner, Bluetooth-Interface, MAN SmartLink, DIN-Zentralrechner, Anzeige und Steuerung von Fahrzeugfunktionen, Webradio, Media Streaming, Alexa Integration: nur mit ausreichend Datenvolumen über die interne SIM-Karte oder über Hotspot -In-Car, Sprachsteuerung, Navigation, 10,4" Bildschirm)	1	917	○	○	○	○	○
ZNY	MAN Media Van Navigation Paket 12,4" Bildschirm (Standardfunktionen: DAB-Tuner, Bluetooth-Interface, MAN SmartLink, DIN-Zentralrechner, Anzeige und Steuerung von Fahrzeugfunktionen, Webradio, Media Streaming, Alexa Integration: nur mit ausreichend Datenvolumen über die interne SIM-Karte oder über Hotspot -In-Car, Sprachsteuerung, Navigation)	1	1155	○	○	○	○	○
KA2	Rückfahrkamera mit dynamischer Linienführung	0	465	○	○	○	○	○
9N2	Trittstufenbeleuchtung	0	96	○	○	○	○	○
6N2	Schmutzfänger vorne und hinten	-	128	○	○	○	○	○
9I1	Komforttelefonie mit LTE und Wireless charging	0	215	○	○	○	○	○
9AK	Klimaanlage Climatronic im Fahrerhaus	1	691	○	○	○	○	○
4I6	Keyless Go mit Sicherheitsfunktion	0	0	○	○	○	○	○
ZW1	Winterpaket MAN/VW (Wasser-Zusatzheizung, programmierbar, mit Fernbedienung (7VL), Mit Scheinwerferreinigungsanlage, mit Wasserpumpenstandanzeige, mit beheizbaren Scheibenwaschdüsen vorn (8X1), Sitzheizung, links und rechts, getrennt regelbar, in der 1.Sitzreihe (4A3), Verbundglas-Frontscheibe in Wärmeschutzverglasung, beheizbar (4GX))	17	1666	○	○	○	○	○
7Y9	Saurwechsellassistent mit aktivem Saurhalteassistent (nur mit 9X1. 6XP)	-	922	○	○	○	○	○
8G1	Fernlichtassistent "Light Assist" (möglich nur in Verbindung mit Option ZA3)	-	159	○	○	○	○	○
1D8	Vorbereitung für Anhängerkupplung	-	605	○	○	○	○	○

SONDERAUSSTATTUNGEN MEGA MOBIL

		Gewicht	Preis	LOUNGE 600 S	CLASSIC 600 S HUBBETT	CLASSIC 600 S TWIN	RE-AKTIV 680 S	LOUNGE 680 S
○ Sonderausstattung • Serienausstattung -- nicht möglich								
MAN TGE / VOLKSWAGEN CRAFTER								
ZM0	Superhochdach in Wagenfarbe lackiert (Option verbunden mit 4X4) geht nicht mit Sonderlackierungen) inkl. 7N4	56	6200	-	-	-	-	-
SR100	Foliendesign mit Kompass	0.5	690	○	○	○	○	○
SR51	Foliendesign mit Dynamikstreifen	0.5	690	○	○	○	○	○
QJ1	Chrom-Paket (Außeren Luftausströmer, Radioblende mit Ausströmern, Tastenfelder neben dem Klimabedienteil, Lichtdrehshalter, Spiegelverstellungshalter, Fensterheberschalter, Schaltabdeckung (AL))	0	286	○	○	○	○	○
7X5	Parklenkassistent (Der Fahrer wird beim Einparken in Längs- und Querparklücken und beim Ausparken aus Längsparklücken in der Querführung seines Fahrzeugs unterstützt) Verbunden mit 4G2 Abbiegeassistent	0	1678	○	○	○	○	○
9M4	Luft-Standheizung und Wasser-Zusatzheizung, programmierbar, mit Funkfernbedienung inkl. 2. AGM Batterie (inkl. 8FE, IS2, VV8)	-	3690	○	○	○	○	○
2MF	Federungs-/Dämpfungs- und Stabilisierungspaket 3	0	155	○	○	○	○	○
8x4	Scheibenwaschdüsen vorn, beheizbar	-	80	○	○	○	○	○
ZML	Licht & Sicht Paket (Fernlichtassistent "Light Assist" (8G1), Tagesfahrlicht mit Assistenzfahrlicht u. Coming- u. Leaving-home Funktion (9I5), Scheibenwischer-Intervallschaltung mit Licht- und Regensensor (8N6), Nebelscheinwerfer inkl. Abbiegelicht (8WH))	-	620	○	○	○	○	○
9M4	Luft-Standheizung und Wasser-Zusatzheizung, programmierbar, mit Funkfernbedienung inkl. 2. AGM Batterie (inkl. 8FE, IS2, VV8)	-	3690	○	○	○	○	○
4I6	Keyless Go mit Safesicherung	0	0	○	○	○	○	○
4G2	Abbiegeassistent	0	119	○	○	○	○	○
7Y1	Spurwechselassistent (verbunden mit BR3)	1	500	○	○	○	○	○
6AB	Verdampfer (unter dem Dachhimmel im Fahrerhaus)	17	1129	○	○	○	○	○
NY4	Vliesbatterie und Generator mit erhöhter Kapazität	-	366	○	○	○	○	○
9X0	Einparkhilfe vorn und hinten sowie Flankenschutzassistent	-	1113	○	○	○	○	○
4GX	Frontscheibe beheizbar	-	287	○	○	○	○	○
7VL	Wasser-Zusatzheizung mit programmierbarer Standheizfunktion und Funkfernbedienun	-	1193	○	○	○	○	○
QT4	Trittstufe hinten, über gesamte Breite (nicht möglich mit 1D1 und 1D2)	-	159	○	○	○	○	○
2MG	Federung/Dämpfung, verstärkt und Stabilisierung, verstärkt	-	334	○	○	○	○	○
VBSU	Luftfederung für MAN/VW (Auflasung von 3,5t auf 4,1t ab Werk möglich)	18	2314	○	○	○	○	○
AUF1	4,1t COC Anstatt 3,5t (möglich nur mit Option VBSU)	0	0	○	○	○	○	○

SONDERAUSSTATTUNGEN MEGA MOBIL

LOUNGE 600 S
CLASSIC 600 S HUBBETT
CLASSIC 600 S TWIN
RE-AKTIV 680 S
LOUNGE 680 S

○ Sonderausstattung ● Serienausstattung -- nicht möglich

Gewicht Preis

Aufbau außen										
MN016	Seitz Rahmenfenster seitlich hinten rechts (MAN/VW 6m)	4	460			○	○	○	-	-
SR60	Seitz Rahmenfenster seitlich hinten links	6	460			-	●	-	●	●
SR48	Seitz Rahmenfenster seitlich hinten rechts (nicht möglich beim 6m MAN/VW Fahrzeugen)	6	460			-	-	-	○	○
SR23	Seitz Rahmenfenster seitlich Hecktüre rechts (Serie bei Classic, Lounge 540)	4	390			●	●	●	○	○
SR22	Seitz Rahmenfenster seitlich Hecktüre links	4	390			●	●	●	○	○
SR50	Dachhaube 70x50 cm hinten (n.m. bei ZMO)	2	305			○	○	○	○	○
SR47	Dachhaube 40x40 cm vorne vor Küchenzeile als Vorbereitung für eine Klimaanlage (n	3	305			-	-	-	○	○
SR03-2	Markise THULE 6200 3.25m - 6m MAN/VW und LOUNGE 540 (100-000192)	28	1420			○	○	○	-	-
SR02-2	Markise THULE 6200 4m - Sport oder MAN/VW (100-000057)	29	1440			-	-	-	○	○
SR69	Solar System von 100W bis 180W (abhängig von vorhandenem Platz auf Dach) und Solaregler	9	1070			○	○	○	○	○
SR04	Dachklimaanlage 2000W	22	2327			○	○	○	○	○
SR05-0	Fahrradträger THULE VAN XT - ALU für MAN/VW	9.5	840			○	○	○	○	○
SR110	MAXXAIR FAN 12V - Motorisiert - Lichtdurchlässig vor Küchenzeile (nicht möglich in Verbindung mit SR47) (nicht möglich beim MAN/VW/MERCEDES MEGA CLASSIC 600)	1	550			○	○	○	○	○
SR09	Anschluss Aussendusche links (Serie bei Re-Aktiv und Vario Aktiv) inkl. Duscharmatur	1	160			●	●	●	●	●
SR10	Aussen-Elektroanschluss 12V 230V TV, rechts (Serie bei Re-Aktiv und Vario Aktiv)	1	160			●	●	●	●	●
SR08	Aussenanschluss Gas, rechts (Serie bei Re-Aktiv und Vario Aktiv)	1	160			●	●	●	●	●
SR44	Abwassertankheizung mit Kippschalter	1	340			○	○	○	○	○
SR57	LED Regenrinne mit Dimmer Funktion (Serie bei Re-Aktiv und Vario Aktiv)	0	220			●	●	●	●	●
SR57-2	Fernbedienung für LED Regenrinne mit Dimmer Funktion	1	69			○	○	○	○	○
Elektrik										
LIFE	Lithium Eisen Phosphat (LiFePo4) Batterie 12V 100Ah DIN mit Bluetooth	-20	1499			○	○	○	○	○
SR11	TV Vorbereitung	0.5	260			○	○	○	○	○
SW09	Spannungswandler 2000W - reiner Sinus (12V auf 230V)	5	730			○	○	○	○	○
ST07	230V Steckdose in Rolloschrank (n.m. bei LOUNGE Modellen)	0.1	90			○	○	○	○	○
SR49	Lautsprecher in Aufbau	1	250			○	○	○	○	○
SR90	Vorbereitung - Rückfahrkamera kabel	-	61			○	○	○	○	○
TV01	LED-Flachbildschirm 22" mit TV-Halter inkl. Anschluss-Set	5	751			○	○	○	○	○
SR41	Kabelvorbereitung für Solaranlage	-	61			○	○	○	○	○
SR73	Zweite Aufbauakku Batterie AGM 80 Ah	27	305			○	○	○	○	○
NEU!	AMBI Fahrzeugambientebeleuchtung (einschließlich Hauptlichter)	0	289			-	●	-	-	-
NEU!	MN017 LTE-Router CAMPERNET Pro 5G inkl. Internet-Dachantenne CAMPERNET	0	1306			○	○	○	○	○

SONDERAUSSTATTUNGEN MEGA MOBIL

LOUNGE 600 S
 CLASSIC 600 S HUBBETT
 CLASSIC 600 S TWIN
 RE-AKTIV 680 S
 LOUNGE 680 S

○ Sonderausstattung ● Serienausstattung -- nicht möglich

Gewicht Preis

Gas/Wasser/Heizung

		Gewicht	Preis	LOUNGE 600 S	CLASSIC 600 S HUBBETT	CLASSIC 600 S TWIN	RE-AKTIV 680 S	LOUNGE 680 S
TA02	MEGA WINTER PAKET 1.: TRUMA 6 X-Panel Heizgerät Diesel + Elektrik, TRUMA AIR Fußbodenheizung und Abwassertank Isolierung 35mm (Abwassertank Isolierung möglich nur bei REVOLUTION, SPORT, CLASSIC(Stellantis) und LOUNGE 640) ◇	3	2210	○	○	○	○	○
TA04	MEGA WINTER PAKET 2.: TRUMA 6 X-Panel Heizgerät Gas + Elektrik, TRUMA AIR Fußbodenheizung und Abwassertank Isolierung 35mm (Abwassertank Isolierung möglich nur bei REVOLUTION, SPORT, CLASSIC und LOUNGE 640) ◇	3	1060	○	○	○	○	○
TFLT	Truma Gasfilter	-	150	○	○	○	○	○
SR103	Verkürzter Oberschrank hinter Bad - Platz für TV	-	-	○	○	○	○	○
GTL54C	Gastank zur selbst befüllung an LPG Gastankstellen	25	1777	○	○	○	○	○

Aufbau Innen

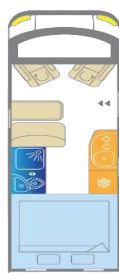
VR01	Verzurrösen - Heck Laderaum (4 Befestigungspunkte)	0.5	140	-	○	-	○	○
ISO1	ISOFIX für Sitzbank	1	190	-	●	-	●	●
SR18	Zusatzbett vorne	5	450	-	○	-	○	○
RO01	Kühlschrank mittig positioniert, Schrankelement mit Rolltür oben, Stufe unten	-	-	-	●	-	●	●
ML70	Raum für TV oben + Kühlschrank unten	0	0	●	-	●	-	-
SR70	Flachbildschirmhalterung	3	180	○	○	○	○	○
NEU!	CLES Clesana Toilette C1	2	1857	○	○	○	○	○
SR52	Ouerschrank über dem Bett zur Heckflügeltür	10	690	-	-	-	○	○
GHLIRE	Garage Halterungen Fiamma - Zurrschienen mit Befestigungen	2	400	-	○	-	○	○
NEU!	SR66 Zwischenboden in die Schränken (Dinette. Küche)	0.5	96	○	○	○	○	○
TAS1	Taschen für Stühle an den Hecktüren	0	479	○	○	○	○	○

Hersteller-Dichtheitsgarantie 5 Jahre / 60.000 km

NEU!	GAR5 Hersteller-Dichtheitsgarantie 5 Jahre / 60.000 km	0	134	○	○	○	○	○
------	--	---	-----	---	---	---	---	---

PREISE UND TECHNISCHE DATEN MEGAMOBIL: CLASSIC 600 HUBBETT und RE-AKTIV 700 MAX

MegaMobil Aufbau mit sehr umfangreicher und hochwertiger Serienausstattung



	RE-AKTIV 700 MAX	CLASSIC 600 MAX HUBBETT
Mercedes Benz Sprinter 190 PS mit 9-gang Automatikgetriebe (Preis €)	89,333	87,637
Antriebsart	Heckantrieb (Mercedes)	Heckantrieb (Mercedes)
Motor (l)	2,0l	2,0l
Länge/Breite/Höhe (mm)	6830/2040/2590	5932/2040/2590
Radstand (mm)	4325	3665
Stehhöhe im Wohnraum (mm)	1900	1900
Techn. zul. Gesamtmasse (kg)	3,880 (beim/with 4x4 4100)	3500
Gewicht:	3190	
Anhängerlast max. (kg)	2500	2500
Maximale Anzahl Sitzplätze	4	4
Maximale Anzahl Schlafplätze	2+1	2+1
Maße Heckbett (mm)	1950x1780	
Maße Bettumbau Sitzgruppe (mm)	1850x900	
Kühlschrank/ Frostfach Volumen	Dometic 90l/7,5l	
Gasvorrat:	2x 11kg	
Heizungssystem - Serie	Truma Combi 4 X-Panel	
Frischwassertankvolumen (l)	80l	80l
Abwassertankvolumen (l)	80l	80l
Batteriekapazität (Ah AGM)	80Ah	80Ah
Steckdosen 230V/12V/USB	6/2/3	6/2/3
4x4 Allrad:	Bestellbar ab Werk	Bestellbar ab Werk
Aufstelldach:	nicht möglich	
Geschwindigkeitsbegrenzung:	90km/h	/

Alle Preisen inklusive 19% Mwst.

Serienausstattungen

LUBBERT
 RE-AKTIV 700 MAX

○ Sonderausstattung • Serienausstattung -- nicht möglich

MegaMobil Aufbau mit sehr umfangreicher und hochwertiger Serienausstattung										
Vollisolierung Armaflex 25mm geschlossenzellig an den Wänden. 19mm Decke und 35mm XPS Boden										
25mm Isolierung an den Hecktüren und der Schiebetüre mit textiler Verkleidung: Holme 6mm Isolierung										
Innenverkleidung der Wände, Türen, Dachhimmel und Sitzbezüge mit hochwertigen Textilien (Alcantara-Optik) - keine Hartplastik										
Elektr. Trittstufe. fährt beim Starten automatisch ein und Einstiegsbeleuchtung										
Verdunkelungsrollo Fahrerhaus										
hochwertige Rahmenfenster Dnette mit Teleskopausstellern, getönt - mit Insektenschutz-, Isolierungs- und Verdunkelungsrollo										
hochwertige Rahmenfenster an die Schiebetür mit Teleskopausstellern, getönt - mit Insektenschutz-, Isolierungs- und Verdunkelungsrollo										
2 hochwertige Rahmenfenster mit Teleskopausstellern an die Hecktüren, getönt - mit Insektenschutz-, Isolierungs- und Verdunkelungsrollo										
hochwertige Rahmenfenster Hinten Links mit Teleskopausstellern, getönt - mit Insektenschutz-, Isolierungs- und Verdunkelungsrollo										
hochwertige Rahmenfenster Hinten Rechts mit Teleskopausstellern, getönt - mit Insektenschutz-, Isolierungs- und Verdunkelungsrollo										
RemiCare Insektenschutz-Schiebetüre										
Midi Heki Dach 70x50 cm. vorne über Sitzarunde mit Insektenschutz-, Isolierungs- und Verdunkelungsrollo										
Mini Heki Dach 40x40 cm. vorne über Sitzarunde mit Insektenschutz-, Isolierungs- und Verdunkelungsrollo										
Mini Heki Dach 40x40 cm im Schlafraum mit Insektenschutz-, Isolierungs- und Verdunkelungsrollo										
Midi Heki Dach 70x50 cm im Schlafraum mit Insektenschutz-, Isolierungs- und Verdunkelungsrollo										
Micro Heki Dach im Bad mit Insektenschutz-, Isolierungs- und Verdunkelungsrollo										
Wohnraum										
Auswahl von Holzdekor und Sitzbezügen. incl. Fahrerhaus ohne Preisauflschlag										
Hochwertiges Schubladensystem mit Vollauszug und Zuziehautomatik										
Klappen der Oberschränke mit BLUM Beschlägen in Premium-Ausführung										
Zweite Tischplatte ausschwenkbar zur Erweiterung - extra groß										
Platzsparende Schiebetüre zum Bad und Rollo am Schrank										
Technik										
Truma Combi 4 mit 10 l Wasser-Boiler										
Truma X Bedienelement (zum genauen Einstellen und Programmieren der Heizung)										
Truma MonoControl mit Crashsensor - Gas kann während der Fahrt geöffnet bleiben										
Stauraum für 2x 11 kg Gasflaschen										
Frischwassertank 80 Liter mit hochwertiger Wasserdruck-Ausgleichspumpe. Abwassertank 80 Liter										
6x 230 V Steckdosen. 3x 12 V Anschluss. 3x Doppel DIN USB Anschluss										
230 V Versorgungsanschluss										
10 LED Raumleuchten										
NEU!	Victron Elektrik (Simarine Smart Home Konzept, Ladebooster, Ladegerät, Nivellierung Sensor, 3x Temp.sensor, neue Abwasser und Frischwasser Sensoren)									
NEU!	Elektrisches Abwassertank Ventil 12V									
Küche										
2flamiger Herd mit elektronischem Piezo-Zünder										
Edelstahlsüle mit integrierter Armatur - mit Herd eine Einheit										
geteilte Glaslatten-Abdeckung										
Kompressor-Kühlschrank mit integriertem Frostfach ca. 90 l / 6.4 l Inhalt										
Kompressor-Kühlschrank mit integriertem Frostfach ca. 70 l / 6.4 l Inhalt										
5 Küchenauszüge rollenabläuft mit Einzelausautomatik										
ausziehbare Arbeitsplatzvergrößerung										
Viertes Heki Dach mit 2fach Rollo (Option)										
Rahmenfenster mit Rollo in der Schiebetüre										

Bad

EXTRA großes, patentiertes Komfort-Bad mit schwenkbarer Acrylglastüre zum Abtrennen der Dusche – robust, pflegeleicht und funktionell

• •

Heki Dachfenster mit 2fach Rollo



• •

als Trockenraum optimal geeignet

• •

Waschbecken und Dusche mit jeweils eigener Armatur



• •

Schwenkbare Thetford Toilette für maximalen Komfort

• •

Lamellenschiebetüre mit minimalem Platzbedarf



• •

Stauraum unter Waschbecken und über Toilette

• •

Schlafen

Hochwertige Matratzen mit gutem Liegekomfort



• •

Praktisches Ablagefach über dem Bett

• •

Schränke auf beiden Seiten für viel Stauraum



• •

Heki Dach mit 2fach Rollo

• •

Schublade als Trittstufe für das Heck Bett mit zusätzlichem Stauraum



• •

großzügiges Heck Bett, elektrisch stufenlos höhenverstellbar für größte Flexibilität – ob Sportequipment oder Heck-Zusatzbett – das Bett kann in jeder Höhenstellung genutzt werden!

• •

Zweites Bedienteil für das elektr. Heck Bett

SONDERAUSSTATTUNGEN MEGA MOBIL

CLASSIC 600 MAX HUBBET
RE-AKTIV 700 MAX

○ Sonderausstattung ● Serienausstattung -- nicht möglich

Gewicht Preis

Aufbau außen											
SR60	Seitz Rahmenfenster seitlich hinten links	6	460	■	■	■	■	■	■	●	●
SR48	Seitz Rahmenfenster seitlich hinten rechts (nicht möglich beim 6m MAN/VW Fahrzeugen)	6	460							○	○
SR23	Seitz Rahmenfenster seitlich Hecktüre rechts (Serie bei Classic. Lounge 540)	4	390	■	■	■	■	■	■	○	○
SR22	Seitz Rahmenfenster seitlich Hecktüre links	4	390							○	○
SR47	Dachhaube 40x40 cm vorne vor Küchenzeile als Vorbereitung für eine Klimaanlage (n	3	305	■	■	■	■	■	■	○	○
SR02-5	Markise THULE 6200 4.25m - Mercedes RE-AKTIV 700 MAX (100-000109)	28	1420							--	--
SR69	Solar System von 100W bis 180W (abhängig von vorhandenen Platz auf Dach) und Solaregler	9	1070	■	■	■	■	■	■	○	○
SR04	Dachklimaanlage 2000W	22	2327							○	○
SR05-0	Fahrradträger THULE VAN XT - ALU für MAN/VW	9.5	840	■	■	■	■	■	■	○	○
SR110	MAXXAIR FAN 12V - Motorisiert - Lichtdurchlässig vor Küchenzeile (nicht möglich in Verbindung mit SR47) (nicht möglich beim MAN/VW/MERCEDES MEGA CLASSIC 600)	1	550							○	○
SR09	Anschluss Aussendusche links (Serie bei Re-Aktiv und Vario Aktiv) inkl. Duscharmatur	1	160	■	■	■	■	■	■	●	●
SR10	Aussen-Elektroanschluss 12V 230V TV. rechts (Serie bei Re-Aktiv und Vario Aktiv)	1	160							●	●
SR08	Aussenanschluss Gas. rechts (Serie bei Re-Aktiv und Vario Aktiv)	1	160	■	■	■	■	■	■	●	●
SR44	Abwassertankheizuna mit Kippschalter	1	340							○	○
SR57	LED Regenrinne mit Dimmer Funktion (Serie bei Re-Aktiv und Vario Aktiv)	0	220	■	■	■	■	■	■	●	●
SR57-2	Fernbedienuna für LED Regenrinne mit Dimmer Funktion	1	69							○	○
Elektrik											
LIFE	Lithium Eisen Phosphat (LiFePo4) Batterie 12V 100Ah DIN mit Bluetooth	-20	1499	■	■	■	■	■	■	○	○
SR11	TV Vorbereitung	0.5	260							○	○
SW09	Spannungswandler 2000W - reiner Sinus (12V auf 230V)	5	730	■	■	■	■	■	■	○	○
ST07	230V Steckdose in Rolloschrank (n.m. bei LOUNGE Modellen)	0.1	90							○	○
SR49	Lautsprecher in Aufbau	1	250	■	■	■	■	■	■	○	○
SR90	Vorbereitung - Rückfahrkamerakabel	-	61							○	○
TV01	LED-Flachbildschirm 22" mit TV-Halter inkl. Anschluss-Set	5	751	■	■	■	■	■	■	○	○
SR41	Kabelvorbereitung für Solaranlage	-	61							○	○
SR73	Zweite Aufbauakademie AGM 80 Ah	27	305	■	■	■	■	■	■	○	○
NEU!	MN017 LTE-Router CAMPERNET Pro 5G inkl. Internet-Dachantenne CAMPERNET	0	1306							○	○

WICHTIGE HINWEISE

Abkürzungen: ABS = Antiblockiersystem ASR = Antriebsschlupfregelung - Traktionskontrolle EDS = Elektronische Differentialsperre ESC = Fahrdynamikregelung = ESP ESP = Elektronisches Stabilitätsprogramm - Fahrdynamikregelung HBA = Hydraulischer Bremsassistent LAC = Adaptives Stabilitätsprogramm MSR = Motor Schleppmoment Regelung EBV = Elektronische Bremskraftverteilung

Der Hersteller MegaMobil - Mega tekstil d.o.o., Kolodvorska ulica 31b, 2310 Slovenska Bistrica, Slovenija behält sich das Recht vor, die Eigenschaften und die Einrichtung der Modelle ohne Vorankündigung zu ändern; aus Gründen veränderter Vorschriften oder technischen und kaufmännischen Gesichtspunkten. Vorbehalten sind auch Farb- und Beschaffenheits- Abweichungen, soweit diese werkstoffbedingt nicht vermieden werden können oder der Produktionsablauf gravierend gestört wird oder sich die Lieferung dadurch nennenswert verzögert. Alle Angaben in dieser Broschüre sind daher nicht als bindend anzusehen. Trotz sorgfältiger Kontrolle bleiben Druckfehler und Irrtümer vorbehalten. Alle in dieser Preisliste hinterlegten Informationen sind ohne Gewähr. Die angegebenen Gewichte sind Richtwerte. Die Masse in fahrbereitem Zustand ist durch die (EU) Verordnung Nr. 1230/2012 incl. Grundausstattung (Fahrer 75 Kg, 90% Kraftstoff, 20l Frischwasser, 1 Alufgasflasche 15 Kg, elektr. Anschlusskabel und Bordwerkzeug) in SERIEN Ausstattung definiert. Die Masse in fahrbereitem Zustand ändert sich durch den Einbau von Zubehör und Sonderausstattung. Die technisch zulässige Gesamtmasse darf durch die persönliche Ausrüstung, mitfahrende Personen und evtl. Sonderausstattung nicht überschritten werden. Die Zuladung und die zulässige Personenanzahl können sich ggf. reduzieren. Als Käufer sind Sie zur Einhaltung der Mindest-Nutzlast für das gewünschte Fahrzeug verpflichtet. Sollte das Fahrzeug durch Sonderzubehör nicht die erforderliche Mindest-Nutzlast aufweisen ist es möglich das Fahrzeug Aufzulasten oder Sonderzubehör abzuwählen. Die Angaben über Gewichte, Maße, Leistung, Lieferumfang und Aussehen der Fahrzeuge entsprechen dem zum Zeitpunkt der Drucklegung vorhandenen Kenntnissen und den europäischen Homologationsbestimmungen. Bis zum Fahrzeugkauf bzw. zur Lieferung können sich diese ändern. Abweichungen im Rahmen der Werkstoleranzen (+/- 5% max.) sind möglich und zulässig. Wir lehnen jegliche Verantwortung ab, falls strukturelle Veränderungen am Fahrzeug durchgeführt wurden; durch An-, Um- und Einbauten, sowie Eingriffe aller Art, die von nicht autorisierten Werkstätten durchgeführt wurden, gefährden Sie nicht nur Ihre Sicherheit, Sie riskieren auch den Verlust der allgemein. Betriebserlaubnis und der gesetzlichen Gewährleistungsansprüche/ Garantieansprüche. Für weitere Informationen zur Installation und zu technischen Einzelheiten wenden Sie sich bitte an Ihren Händler. Änderungen an Ausstattung, technischen Daten, Serienumfang und Preise bleiben vorbehalten. Jede, auch teilweise, Vervielfältigung und Veröffentlichung dieser Liste ist untersagt.



MEGA TEKSTIL d.o.o.
Kolodvorska ulica 31b
2310 Slovenska Bistrica
Slovenija

Tel.: +386028050415
Mobil: +38640665437
E-mail: info@megamobil.si